


FINANCIERA SUSTENTABLE DE MEXICO S.A. DE C.V., S.F.P.
 NIVEL DE OPERACIÓN ASIGNADO 1
 AV. PASEO DE LA REFORMA 1254 COL. LOMAS DE CHAPULTEPEC DEL. MIGUEL HIDALGO, CIUDAD DE MEXICO
ESTADO DE RESULTADOS DEL 01 AL 31 DE MARZO DE 2020
 EXPRESADOS EN MONEDA DE PODER ADQUISITIVO DE MARZO DE 2020
 (Cifras en miles de pesos)

Ingresos por intereses	\$		23,360
Gastos por intereses	"		13,328
Resultados por posición monetaria neto (margen financiero)	"		-
MARGEN FINANCIERO	\$		10,031
Estimación preventiva para riesgos crediticios	"		4,919
MARGEN FINANCIERO AJUSTADO POR RIESGOS CREDITICIOS	\$		5,113
Comisiones y tarifas cobradas	\$	-	
Comisiones y tarifas pagadas	"	2,706	
Resultado por intermediación	"	-	
Otros ingresos (egresos) de la operación	"	8,558	
Gastos de administración y promoción	"	17,150	- 11,298
RESULTADO DE LA OPERACIÓN	\$	-	6,185
Participación en el resultado de subsidiarias no consolidadas, asociadas y negocios conjuntos			
RESULTADO ANTES DE IMPUESTOS A LA UTILIDAD	\$	-	6,185
Impuestos a la utilidad causados	\$	-	
Impuestos a la utilidad diferidos (netos)	"	-	1,647
RESULTADO ANTES DE OPERACIONES DISCONTINUADAS	\$	-	4,539
Operaciones discontinuadas	\$		
RESULTADO NETO	\$	-	4,539

"El presente estado de resultados, se formuló de conformidad con los Criterios de Contabilidad para Sociedades Financieras Populares, Sociedades Financieras Comunitarias y Organismos de integración Financiera Rural, emitidos por la Comisión Nacional Bancaria y de Valores, con fundamento en lo dispuesto por los Artículos 117, 118 y 119 Bis 4 de la Ley de Ahorro y Crédito Popular, de observancia general y obligatoria, aplicados de manera consistente, encontrándose reflejados todos los ingresos y egresos derivados de las operaciones efectuadas por la Sociedad Financiera Popular durante el periodo arriba mencionado, las cuales se realizaron y valoraron con apego a sanas prácticas financieras y a las disposiciones legales y administrativas aplicables."

"El presente estado de resultados fue aprobado por el Consejo de Administración bajo la responsabilidad de los directivos que lo suscriben"



DRA. CARMEN PATRICIA ARMENDARIZ
DIRECTORA GENERAL



CP. INES ZARMIENTO GARCIA
CONTADORA

Capital neto / Requerimiento total de capital por riesgos 1/	116.3864%
NICAP Total = Capital neto / Requerimiento total de capital por riesgos 1/	151.3023%
NICAP Mercado = Capital neto / Requerimiento total de capital por riesgos de mercado 1/	504.3411%
http://www.cnbv.gob.mx	

FINANCIERA SUSTENTABLE DE MEXICO S.A. DE C.V., S.F.P.
NIVEL DE OPERACIÓN ASIGNADO 1
AV. PASEO DE LA REFORMA 1254, COL. LOMAS DE CHAPULTEPEC, DEL. MIGUEL HIDALGO, CUIDAD DE MÉXICO
BALANCE GENERAL AL 31 DE MARZO DE 2020
EXPRESADOS EN MONEDA DE PODER ADQUISITIVO DE MARZO DE 2020
(Cifras en miles de pesos)

ACTIVO		PASIVO Y CAPITAL
DISPONIBILIDADES	\$ 41,236	CAPTACION TRADICIONAL
INVERSIONES EN VALORES		Depósitos de exigibilidad inmediata
Títulos para negociar	\$ -	Depósitos a plazo
Títulos disponibles para la venta	" -	Títulos de crédito emitidos
Títulos conservados a vencimiento	" <u>14,796</u>	Cuentas sin movimiento
DEUDORES POR REPORTEO (SALDO DEUDOR)	60,671 "	\$ 47,119
	60,671	" 246,328
		" - \$ 293,447
CARTERA DE CREDITO VIGENTE		PRESTAMOS BANCARIOS Y DE OTROS ORGANISMOS
Créditos comerciales		De corto plazo
Actividad empresarial o comercial	\$ 301,101	De largo plazo
Préstamos de liquidez a otras sociedades financieras populares o comunitarias	" - \$ 301,101	\$ 19,365
Créditos de consumo		" <u>111,121</u> "
Créditos a la vivienda		130,486
Media y residencial	\$ -	COLATERALES VENCIDOS
De interés social	" -	Reportos (saldo acreedor)
TOTAL CARTERA DE CREDITO VIGENTE	\$ 301,101	Otros colaterales vencidos
		" - "
CARTERA DE CREDITO VENCIDA		OTRAS CUENTAS POR PAGAR
Créditos comerciales	\$ 14,822	Impuestos a la utilidad por pagar
Actividad empresarial o comercial	" -	PTU por pagar
Préstamos de liquidez a otras sociedades financieras populares o comunitarias	" \$ 14,822	Aportaciones para futuros aumentos de capital pendientes de formalizar por su consejo de administración
Créditos de consumo		Acreedores por liquidación de operaciones
Créditos a la vivienda		Acreedores por colaterales recibidos en efectivo
Medida y residencial	\$ -	Acreedores diversos y otras cuentas por pagar
De interés social	" -	" 52,190 "
TOTAL CARTERA DE CREDITO VENCIDA	\$ 14,822	52,747
CARTERA DE CREDITO	\$ 315,923	OBLIGACIONES SUBORDINADAS EN CIRCULACION
(-) MENOS:		
ESTIMACION PREVENTIVA PARA RIESGOS CREDITICIOS	" - 12,463	IMPUESTOS Y PTU DIFERIDOS (NETO)
CARTERA DE CREDITO (NETO)	" 303,461	" -
OTRAS CUENTAS POR COBRAR (NETO)	" 78,978	CREDITOS DIFERIDOS Y COBROS ANTICIPADOS
BIENES ADJUDICADOS	" 0	" 832
PROPIEDADES, MOBILIARIO Y EQUIPO (NETO)	" 20,684	TOTAL DE PASIVO
INVERSIONES PERMANENTES	" 50	\$ 477,511
ACTIVOS DE LARGA DURACION DISPONIBLES PARA LA VENTA	" 0	CAPITAL CONTABLE
IMPUESTOS Y PTU DIFERIDOS (NETO)	" 7,340	CAPITAL CONTRIBUIDO
OTROS ACTIVOS		Capital social
Cargos diferidos, pagos anticipados e intangibles	\$ 30,390	Aportaciones de sociedades financieras comunitarias (2)
Otros activos	" <u>1,429</u> "	Patrimonio fundacional (2)
	31,819	Aportaciones para futuros aumentos de capital formalizadas por su consejo de administración
		Primas en venta de acciones
		Obligaciones subordinadas en circulación
		Efecto por la incorporación al regimen de sociedades financieras populares
		" 64,250
		CAPITAL GANADO
		Reservas de capital
		Fondo Social de Reserva
		Fondo de Reserva Comunitario
		Fondo de Reserva
		Otras reservas de capital
		Resultados de ejercicios anteriores
		Resultados por valuación de títulos disponibles para la venta
		Resultado por tenencia de activos no monetarios
		Resultado neto
		" - 4,539 \$ 17,273
TOTAL DE ACTIVO	\$ <u>559,034</u>	TOTAL DE CAPITAL CONTABLE
		\$ 81,523
		TOTAL DE PASIVO Y CAPITAL CONTABLE
		\$ 559,034


CUENTAS DE ORDEN


Avales otorgados	\$
Activos y pasivos contingentes	"
Compromisos crediticios	"
Bienes en fideicomiso o mandato	"
Fideicomiso	" 211,605
Mandato	"
Bienes en custodia o en administración	"
Colaterales recibidos por la entidad	"
Colaterales recibidos y vendidos por la entidad	"
Intereses devengados no cobrados derivados de cartera de crédito vencida	" 330
Otras cuentas de registro	" 214,627

"El saldo histórico del capital social al 31 de Marzo de 2020 es de 64250 miles de pesos"

"El presente balance general, se formuló de conformidad con los Criterios de Contabilidad para Sociedades Financieras Populares, Sociedades Financieras Comunitarias y Organismos de Integración Financiera Rural, emitidos por la Comisión Nacional Bancaria y de Valores, con fundamento en lo dispuesto por los Artículos 117, 118 y 119 Bis 4 de la Ley de Ahorro y Crédito Popular, de observancia general y obligatoria, aplicados de manera consistente, encontrándose reflejadas las operaciones efectuadas por la Sociedad Financiera Popular hasta la fecha arriba mencionada, las cuales se realizaron y valoraron con apego a sanas prácticas financieras y a las disposiciones legales y administrativas aplicables."

"El presente balance general fue aprobado por el Consejo de Administración bajo la responsabilidad de los directivos que lo suscriben"


DRA. CARMEN PATRICIA ARMENDARIZ GUERRA
 DIRECTORA GENERAL


CP. INES ZARMIENTO GARCIA
 CONDOMORA

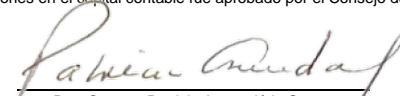
Capital neto / Requerimiento total de capital por riesgos 1/	116.3864%
NICAP Total = Capital neto / Requerimiento total de capital por riesgos 1/	151.3023%
NICAP Mercado = Capital neto / Requerimiento total de capital por riesgos de mercado 1/	504.3411%
http://www.cnbv.gob.mx	

FINANCIERA SUSTENTABLE DE MÉXICO S.A. DE C.V., S.F.P.,
 NIVEL DE OPERACIÓN ASIGNADO 1
 AV. PASEO DE LA REFORMA 1254 COL. LOMAS DE CHAPULTEPEC DEL. MIGUEL HIDALGO CDMX
ESTADO DE VARIACIONES EN EL CAPITAL CONTABLE DEL 01 DE ENERO AL 31 DE MARZO DE 2020
 EXPRESADOS EN MONEDA DE PODER ADQUISITIVO DE MARZO DE 2020
 (Cifras en miles de pesos)

Concepto	526	531	529	554	562	533	535	537	561	548	Total capital contable
	Capital Social	Capital contribuido				Reserva de capital	Resultado de ejercicios anteriores	Capital ganado			
		Aportaciones para futuros aumentos de capital formalizadas por su consejo de administración	Prima en venta de acciones	Obligaciones subordinadas en circulación	Efecto por incorporación al régimen de sociedades financieras populares			Resultado por valuación de títulos disponibles para la venta	Resultado por tenencia de activos no monetarios	Resultado neto	
Saldo al 31 de Diciembre de 2019	64,250	0	0	0	0	896	8,067	0	0	12,848	86,061
MOVIMIENTOS INHERENTES A LAS DECISIONES DE LOS ACCIONISTAS											
Suscripción de acciones capitalización de utilidades	0	0	0	0	0	0	0	0	0	0	0
Capitalización de utilidades	0	0									
Constitución de reservas	0	0	0	0	0	0	0	0	0	0	0
Traspaso del resultado neto a resultado de ejercicios anteriores	0	0	0	0	0	0	12,848	0	0	-12,848	0
Pago de dividendos	0	0	0	0	0	0	0	0	0	0	0
Total	64,250	0	0	0	0	896	20,915	0	0	0	86,061
MOVIMIENTOS INHERENTES AL RECONOCIMIENTO DE LA UTILIDAD INTEGRAL:											
Utilidad integral	0	0	0	0	0	0	0	0	0	0	0
Resultado neto	0	0	0	0	0	0	0	0	0	-4,539	-4,539
Resultado por valuación de títulos disponibles para la venta	0	0	0	0	0	0	0	0	0	0	0
Resultado por tenencia de activos no monetarios	0	0	0	0	0	0	0	0	0	0	0
Total	64,250	0	0	0	0	896	20,915	0	0	-4,539	81,523
Saldo al 31 de Marzo de 2020	64,250	0	0	0	0	896	20,915	0	0	-4,539	81,523

"El presente estado de variaciones en el capital contable se formuló de conformidad con los Criterios de Contabilidad para para Sociedades Financieras Populares, Sociedades Financieras Comunitarias y Organismos de Integración Financiera Rural, emitidos por la Comisión Nacional Bancaria y de Valores, con fundamento en lo dispuesto por los Artículos 117, 118 y 119 Bis 4 de la Ley de Ahorro y Crédito Popular, de observancia general y obligatoria, aplicados de manera consistente, encontrándose reflejados todos los movimientos en las cuentas de capital contable derivados de las operaciones efectuadas por la Sociedad Financiera Popular durante el período arriba mencionado, las cuales se realizaron y valoraron con apego a sanas prácticas financieras y a las disposiciones legales y administrativas aplicables.

El presente estado de variaciones en el capital contable fue aprobado por el Consejo de Administración bajo la responsabilidad de los directivos que lo suscriben."


 Dra. Carmen Patricia Armendáriz Guerra
 Directora General


 C.P. Ines Zarrillo Garcia
 Contadora


Capital neto / Requerimiento total de capital por riesgos 1/	116.3864%
NICAP Total = Capital neto / Requerimiento total de capital por riesgos 1/	151.3023%
NICAP Mercado = Capital neto / Requerimiento total de capital por riesgos de mercado 1/	504.3411%
http://www.cnbv.gob.mx	

FINANCIERA SUSTENTABLE DE MÉXICO S.A. DE C.V., S.F.P.
 NIVEL DE OPERACIÓN ASIGNADO 1
 AV. PASEO DE LA REFORMA 1254 COL. LOMAS DE CHAPULTEPEC DEL. MIGUEL HIDALGO CDMX
ESTADO DE FLUJOS DE EFECTIVO
DEL 01 DE ENERO AL 31 DE MARZO DE 2020
 Expresados en moneda de poder adquisitivo de Marzo del 2020
(Cifras en miles de pesos)

Resultado neto	\$ -	4,538.70
Ajustes por partidas que no implican flujo de efectivo:	\$	
Pérdidas por deterioro o efecto por reversión del deterioro asociados a actividades de inversión	"	-
Depreciaciones de propiedades, mobiliario y equipo	"	462.29
Amortizaciones de activos intangibles	"	1,321.10
Provisiones	" -	14,926.96
Impuestos a la utilidad causados y diferidos	"	-
Participación en el resultado de subsidiarias no consolidadas, asociadas y negocios conjuntos	"	-
Operaciones discontinuadas	"	-
	\$ -	<u>13,143.57</u>
Actividades de operación		
Cambio en inversiones en valores	" -	19,841.16
Cambio en deudores por reporto	"	-
Cambio en cartera de crédito (neto)	"	2,883.09
Cambio en bienes adjudicados (neto)	"	-
Cambio en otros activos operativos (neto)	"	8,061.90
Cambio en captación tradicional	"	52,515.57
Cambio en préstamos bancarios y de otros organismos	"	4,629.18
Cambio en colaterales vendidos	"	-
Cambio en obligaciones subordinadas con características de pasivo	"	-
Cambio en otros pasivos operativos	"	3,925.31
Cobros de impuestos a la utilidad (devoluciones)	"	-
Pago de impuestos a la utilidad	"	-
Flujos netos de efectivo de actividades de operación	"	<u>34,491.62</u>
Actividades de inversión		
Cobros por disposición de propiedades, mobiliario y equipo	"	-
Pagos por adquisición de propiedades, mobiliario y equipo	"	-
Cobros por disposición de subsidiarias, asociadas y acuerdos con control conjunto	"	-
Pagos por disposición de subsidiarias, asociadas y acuerdos con control conjunto	"	-
Cobros por disposición de otras inversiones permanentes	"	-
Pagos por disposición de otras inversiones permanentes	"	-
Cobros de dividendos en efectivo	"	-
Pagos por adquisición de activos intangibles	" -	9,326.65
Cobros por disposición de activos de larga duración disponibles para la venta	"	-
Cobros por disposición de otros activos de larga duración	"	-
Pagos por disposición de otros activos de larga duración	"	-
Flujos netos de efectivo de actividades de inversión	" -	<u>9,326.65</u>
Actividades de financiamiento		
Cobros por emisión de acciones	\$	-
Pagos por reembolsos de capital social	"	-
Pago de dividendos en efectivo y equivalentes de efectivo	"	-
Pagos asociados a la recompra de acciones propias	"	-
Cobros por emisión de obligaciones subordinadas con características de capital	"	-
Pagos asociados a obligaciones subordinadas con características de capital	"	-
Flujos netos de efectivo de actividades de financiamiento	"	<u>-</u>
Incrementó o disminución neta de efectivo y equivalentes de efectivo	\$	25,164.97
Efectos por cambios en el valor del efectivo y equivalentes de efectivo	"	-
Efectivo y equivalentes de efectivo al inicio del periodo	"	16,071.09
Efectivo y equivalentes de efectivo al final del periodo	\$	<u>41,236.06</u>

"El presente estado de flujos de efectivo se formuló de conformidad con los Criterios de Contabilidad para Sociedades Financieras Populares Sociedades Financieras Comunitarias y Organismos de Integración Financiera Rural, emitidos por la Comisión Nacional Bancaria y de Valores, con fundamento en lo dispuesto por los Artículos 117, 118 y 119 Bis 4 de la Ley de Ahorro y Crédito Popular, de observancia general y obligatoria, aplicados de manera consistente, encontrándose reflejadas todas las entradas de efectivo y salidas de efectivo derivadas de las operaciones efectuadas por la Sociedad Financiera Popular durante el periodo arriba mencionado, las cuales se realizaron y valuaron con apego a sanas prácticas financieras y a las disposiciones legales y administrativas aplicables.

El presente estado de flujos de efectivo fue aprobado por el Consejo de Administración bajo la responsabilidad de los directivos que lo suscriben."


 Dra. Carmen Patricia Armendáriz Guerra
 Directora General


 C.P. Ines Zarramendo García
 Contadora

Capital neto / Requerimiento total de capital por riesgos 1/	116.3864%
NICAP Total = Capital neto / Requerimiento total de capital por riesgos 1/	151.3023%
NICAP Mercado = Capital neto / Requerimiento total de capital por riesgos de mercado 1/	504.3411%
http://www.cnbv.gob.mx	