

FINANCIERA SUSTENTABLE DE MEXICO S.A. DE C.V., S.F.P.
 NIVEL DE OPERACIÓN ASIGNADO 1
 AV. PASEO DE LA REFORMA 1254, COL. LOMAS DE CHAPULTEPEC, DEL. MIGUEL HIDALGO, CIUDAD DE MÉXICO
BALANCE GENERAL AL 31 DE MARZO DE 2019
 EXPRESADOS EN MONEDA DE PODER ADQUISITIVO DE MARZO DE 2019
 (Cifras en miles de pesos)

ACTIVO									PASIVO Y CAPITAL
DISPONIBILIDADES	\$		34,819		CAPTACION TRADICIONAL				
INVERSIONES EN VALORES					Depósitos de exigibilidad inmediata	\$	11,830		
Títulos para negociar	\$	-			Depósitos a plazo	"	193,169		
Títulos disponibles para la venta	"	-			Títulos de crédito emitidos	"	-	\$	204,999
Títulos conservados a vencimiento	"	32,971	32,971		Cuentas sin movimiento	"	-		
DEUDORES POR REPORTO (SALDO DEUDOR)					PRESTAMOS BANCARIOS Y DE OTROS ORGANISMOS				
CARTERA DE CREDITO VIGENTE					De corto plazo	\$	43,231		
Créditos comerciales					De largo plazo	"	118,141	"	161,373
Actividad empresarial o comercial	\$	286,401			COLATERALES VENCIDOS				
Préstamos de liquidez a otras sociedades financieras populares o comunitarias	"	-			Reportos (saldo acreedor)	\$	-		
Créditos de consumo	"	-	286,401		Otros colaterales vencidos	"	-		
Créditos a la vivienda					OTRAS CUENTAS POR PAGAR				
Medida y residencial	\$	-			Impuestos a la utilidad por pagar	\$	3,086		
De interés social	"	-			PTU por pagar	"	24		
TOTAL CARTERA DE CREDITO VIGENTE	\$	286,401			Aportaciones para futuros aumentos de capital pendientes de formalizar por su consejo de administración	"	-		
CARTERA DE CREDITO VENCIDA					Acreedores por liquidación de operaciones				
Créditos comerciales	\$	7,483			Acreedores por colaterales recibidos en efectivo				
Actividad empresarial o comercial	"	-			Acreedores diversos y otras cuentas por pagar	"	34,573	"	37,683
Préstamos de liquidez a otras sociedades financieras populares o comunitarias	"	-			OBLIGACIONES SUBORDINADAS EN CIRCULACION				
Créditos de consumo	\$	7,483			IMPUESTOS Y PTU DIFERIDOS (NETO)				137
Créditos a la vivienda					CREDITOS DIFERIDOS Y COBROS ANTICIPADOS				498
Medida y residencial	\$	-			TOTAL DE PASIVO				\$ 404,689
De interés social	"	-			CAPITAL CONTABLE				
TOTAL CARTERA DE CREDITO VENCIDA	\$	7,483			CAPITAL CONTRIBUIDO				
CARTERA DE CREDITO (-) MENOS:	\$	293,883			Capital social	\$	64,250		
ESTIMACION PREVENTIVA PARA RIESGOS CREDITICIOS	"	-	6,820		Aportaciones de sociedades financieras comunitarias (2)	"	-		
CARTERA DE CREDITO (NETO)	"	-	287,063		Patrimonio fundacional (2)	"	-		
OTRAS CUENTAS POR COBRAR (NETO)	"	-	85,212		Aportaciones para futuros aumentos de capital formalizadas por su consejo de administración	"	-		
BIENES ADJUDICADOS	"	-	6,999		Primas en venta de acciones	"	-		
PROPIEDADES, MOBILIARIO Y EQUIPO (NETO)	"	-	6,732		Obligaciones subordinadas en circulación	"	-		
INVERSIONES PERMANENTES	"	-	50		Efecto por la incorporación al régimen de sociedades financieras populares	"	64,250		
ACTIVOS DE LARGA DURACION DISPONIBLES PARA LA VENTA	"	-	0		CAPITAL GANADO				
IMPUESTOS Y PTU DIFERIDOS (NETO)	"	-	0		Reservas de capital				
OTROS ACTIVOS					Fondo Social de Reserva	\$	-		
Cargos diferidos, pagos anticipados e intangibles	\$	26,295			Fondo de Reserva Comunitario	"	-		
Otros activos	"	1,094	27,388		Fondo de Reserva	"	480		
					Otras reservas de capital	"	-	480	
					Resultados de ejercicios anteriores	"	8,484		
					Resultados por valuación de títulos disponibles para la venta	"	-		
					Resultado por tenencia de activos no monetarios	"	-		
					Resultado neto	"	3,333	\$	12,296
TOTAL DE ACTIVO	\$	481,235			TOTAL DE CAPITAL CONTABLE				\$ 76,546
					TOTAL DE PASIVO Y CAPITAL CONTABLE				\$ 481,235

CUENTAS DE ORDEN

Avalos otorgados	\$	
Activos y pasivos contingentes	"	
Compromisos crediticios	"	
Bienes en fideicomiso o mandato	"	
Fideicomiso	"	136,579
Mandato	"	
Bienes en custodia o en administración	"	
Colaterales recibidos por la entidad	"	
Colaterales recibidos y vendidos por la entidad	"	
Intereses devengados no cobrados derivados de cartera de crédito vencida	"	508
Otras cuentas de registro	"	149,865

"El saldo histórico del capital social al 31 de Marzo de 2019 es de 64250 miles de pesos"

"El presente balance general, se formuló de conformidad con los Criterios de Contabilidad para Sociedades Financieras Populares, Sociedades Financieras Comunitarias y Organismos de Integración Financiera Rural, emitidos por la Comisión Nacional Bancaria y de Valores, con fundamento en lo dispuesto por los Artículos 117, 118 y 119 Bis 4 de la Ley de Ahorro y Crédito Popular, de observancia general y obligatoria, aplicados de manera consistente, encontrándose reflejadas las operaciones efectuadas por la Sociedad Financiera Popular hasta la fecha arriba mencionada, las cuales se realizaron y valoraron con apego a sanas prácticas financieras y a las disposiciones legales y administrativas aplicables."

"El presente balance general fue aprobado por el Consejo de Administración bajo la responsabilidad de los directivos que lo suscriben"

DRA. CARMEN PATRICIA ARMENDARIZ GUERRA
DIRECTORA GENERAL

CP. INÉS ZARMENTO GARCIA
CONTADORA

Capital neto / Requerimiento total de capital por riesgos 1/	139.4825%
NICAP Total = Capital neto / Requerimiento total de capital por riesgos 1/	181.3272%
NICAP Mercado = Capital neto / Requerimiento total de capital por riesgos de mercado 1/	604.4241%
<small>http://www.cnbv.gob.mx</small>	

FINANCIERA SUSTENTABLE DE MEXICO S.A. DE C.V., S.F.P.
 NIVEL DE OPERACIÓN ASIGNADO 1
 AV. PASEO DE LA REFORMA 1254 COL. LOMAS DE CHAPULTEPEC DEL. MIGUEL HIDALGO
 D.F.

ESTADO DE RESULTADOS DEL 01 DE ENERO AL 31 DE MARZO DE 2019
 EXPRESADOS EN MONEDA DE PODER ADQUISITIVO DE MARZO DE 2019
 (Cifras en miles de pesos)

Ingresos por intereses	\$		21,096.39
Gastos por intereses	"		10,574.61
Resultados por posición monetaria neto (margen financiero)	"		-
MARGEN FINANCIERO	\$		10,522
Estimación preventiva para riesgos crediticios	"		554
MARGEN FINANCIERO AJUSTADO POR RIESGOS CREDITICIOS	\$		9,967
Comisiones y tarifas cobradas	\$	-	
Comisiones y tarifas pagadas	"	1,270.91	
Resultado por intermediación	"	-	
Otros ingresos (egresos) de la operación	"	7,178.82	
Gastos de administración y promoción	"	12,542.57	- 6,635
RESULTADO DE LA OPERACIÓN	\$		3,333
Participación en el resultado de subsidiarias no consolidadas, asociadas y negocios conjuntos			
RESULTADO ANTES DE IMPUESTOS A LA UTILIDAD	\$		3,333
Impuestos a la utilidad causados	\$	-	
Impuestos a la utilidad diferidos (netos)	"	-	-
RESULTADO ANTES DE OPERACIONES DISCONTINUADAS	\$		3,333
Operaciones discontinuadas	\$		
RESULTADO NETO	\$		3,333

"El presente estado de resultados, se formuló de conformidad con los Criterios de Contabilidad para Sociedades Financieras Populares, Sociedades Financieras Comunitarias y Organismos de Integración Financiera Rural, emitidos por la Comisión Nacional Bancaria y de Valores, con fundamento en lo dispuesto por los Artículos 117, 118 y 119 Bis 4 de la Ley de Ahorro y Crédito Popular, de observancia general y obligatoria, aplicados de manera consistente, encontrándose reflejados todos los ingresos y egresos derivados de las operaciones efectuadas por la Sociedad Financiera Popular durante el periodo arriba mencionado, las cuales se realizaron y valoraron con apego a sanas prácticas financieras y a las disposiciones legales y administrativas aplicables."

"El presente estado de resultados fue aprobado por el Consejo de Administración bajo la responsabilidad de los directivos que lo suscriben"


 DRA. CARMEN PATRICIA ARMENDARIZ
 DIRECTORA GENERAL



 CP. INES ZARMIENTO GARCIA
 CONTADORA


Capital neto / Requerimiento total de capital por riesgos 1/	139.4825%
NICAP Total = Capital neto / Requerimiento total de capital por riesgos 1/	181.3272%
NICAP Mercado = Capital neto / Requerimiento total de capital por riesgos de mercado 1/	604.4241%
http://www.cnbv.gob.mx	

FINANCIERA SUSTENTABLE DE MÉXICO S.A. DE C.V., S.F.P.
 NIVEL DE OPERACIÓN ASIGNADO 1
 AV. PASEO DE LA REFORMA 1254 COL. LOMAS DE CHAPULTEPEC DEL. MIGUEL HIDALGO CDMX
ESTADO DE FLUJOS DE EFECTIVO
DEL 01 DE ENERO AL 31 DE MARZO DE 2019
 Expresados en moneda de poder adquisitivo de Marzo del 2019
 (Cifras en miles de pesos)

Resultado neto	\$	3,332.67
Ajustes por partidas que no implican flujo de efectivo:		
Pérdidas por deterioro o efecto por reversión del deterioro asociados a actividades de inversión	"	-
Depreciaciones de propiedades, mobiliario y equipo	"	214.49
Amortizaciones de activos intangibles	"	678.57
Provisiones	"	21,370.41
Impuestos a la utilidad causados y diferidos	"	-
Participación en el resultado de subsidiarias no consolidadas, asociadas y negocios conjuntos	"	-
Operaciones discontinuadas	"	-
	\$	<u>22,263.47</u>
Actividades de operación		
Cambio en inversiones en valores	"	- 11,007.71
Cambio en deudores por reporte	"	-
Cambio en cartera de crédito (neto)	"	9,446.81
Cambio en bienes adjudicados (neto)	"	-
Cambio en otros activos operativos (neto)	"	2,687.22
Cambio en captación tradicional	"	16,711.92
Cambio en préstamos bancarios y de otros organismos	"	- 4,846.42
Cambio en colaterales vendidos	"	-
Cambio en obligaciones subordinadas con características de pasivo	"	-
Cambio en otros pasivos operativos	"	8,737.99
Cobros de impuestos a la utilidad (devoluciones)	"	-
Pago de impuestos a la utilidad	"	-
Flujos netos de efectivo de actividades de operación	"	<u>47,325.94</u>
Actividades de inversión		
Cobros por disposición de propiedades, mobiliario y equipo	"	-
Pagos por adquisición de propiedades, mobiliario y equipo	"	-
Cobros por disposición de subsidiarias, asociadas y acuerdos con control conjunto	"	-
Pagos por disposición de subsidiarias, asociadas y acuerdos con control conjunto	"	-
Cobros por disposición de otras inversiones permanentes	"	-
Pagos por disposición de otras inversiones permanentes	"	-
Cobros de dividendos en efectivo	"	-
Pagos por adquisición de activos intangibles	"	- 23,847.02
Cobros por disposición de activos de larga duración disponibles para la venta	"	-
Cobros por disposición de otros activos de larga duración	"	-
Pagos por disposición de otros activos de larga duración	"	-
Flujos netos de efectivo de actividades de inversión	"	<u>- 23,847.02</u>
Actividades de financiamiento		
Cobros por emisión de acciones	\$	-
Pagos por reembolsos de capital social	"	-
Pago de dividendos en efectivo y equivalentes de efectivo	"	-
Pagos asociados a la recompra de acciones propias	"	-
Cobros por emisión de obligaciones subordinadas con características de capital	"	-
Pagos asociados a obligaciones subordinadas con características de capital	"	-
Flujos netos de efectivo de actividades de financiamiento	"	<u>-</u>
Incrementó o disminución neta de efectivo y equivalentes de efectivo	\$	23,478.92
Efectos por cambios en el valor del efectivo y equivalentes de efectivo	"	-
Efectivo y equivalentes de efectivo al inicio del periodo	"	11,340.55
Efectivo y equivalentes de efectivo al final del periodo	\$	<u>34,819.47</u>

"El presente estado de flujos de efectivo se formuló de conformidad con los Criterios de Contabilidad para Sociedades Financieras Populares Sociedades Financieras Comunitarias y Organismos de Integración Financiera Rural, emitidos por la Comisión Nacional Bancaria y de Valores, con fundamento en lo dispuesto por los Artículos 117, 118 y 119 Bis 4 de la Ley de Ahorro y Crédito Popular, de observancia general y obligatoria, aplicados de manera consistente, encontrándose reflejadas todas las entradas de efectivo y salidas de efectivo derivadas de las operaciones efectuadas por la Sociedad Financiera Popular durante el periodo arriba mencionado, las cuales se realizaron y valoraron con apego a sanas prácticas financieras y a las disposiciones legales y administrativas aplicables. El presente estado de flujos de efectivo fue aprobado por el Consejo de Administración bajo la responsabilidad de los directivos que lo suscriben."


 Dra. Carmen Patricia Armendáriz Guerra
 Directora General


 C.P. Ines Zambrano Garcia
 Comisadora


Capital neto / Requerimiento total de capital por riesgos 1/	139.4825%
NICAP Total = Capital neto / Requerimiento total de capital por riesgos 1/	181.3272%
NICAP Mercado = Capital neto / Requerimiento total de capital por riesgos de mercado 1/	604.4241%
http://www.cnbv.gob.mx	


FINANCIERA SUSTENTABLE DE MÉXICO S.A. DE C.V., S.F.P.,
 NIVEL DE OPERACIÓN ASIGNADO 1
 AV. PASEO DE LA REFORMA 1254 COL. LOMAS DE CHAPULTEPEC DEL. MIGUEL HIDALGO CDMX
ESTADO DE VARIACIONES EN EL CAPITAL CONTABLE DEL 01 DE ENERO AL 31 DE MARZO DE 2019
 EXPRESADOS EN MONEDA DE PODER ADQUISITIVO DE MARZO DE 2019
 (Cifras en miles de pesos)

Concepto	Capital contribuido					Capital ganado					Total capital contable
	Capital Social	Aportaciones para futuros aumentos de capital formalizadas por su consejo de administración	Prima en venta de acciones	Obligaciones subordinadas en circulación	Efecto por incorporación al régimen de sociedades financieras populares	Reserva de capital	Resultado de ejercicios anteriores	Resultado por valuación de títulos disponibles para la venta	Resultado por tenencia de activos no monetarios	Resultado neto	
Saldo al 31 de Diciembre de 2018	64,250	0	0	0	0	480	4,316	0	0	4,168	73,213
MOVIMIENTOS INHERENTES A LAS DECISIONES DE LOS ACCIONISTAS											
Suscripción de acciones capitalización de utilidades	0	0	0	0	0	0	0	0	0	0	0
Capitalización de utilidades	0	0									
Constitución de reservas	0	0	0	0	0	0	0	0	0	0	0
Traspaso del resultado neto a resultado de ejercicios anteriores	0	0	0	0	0	0	4,168	0	0	-4,168	0
Pago de dividendos	0	0	0	0	0	0	0	0	0	0	0
Total	64,250	0	0	0	0	480	8,484	0	0	0	73,213
MOVIMIENTOS INHERENTES AL RECONOCIMIENTO DE LA UTILIDAD INTEGRAL:											
Utilidad integral	0	0	0	0	0	0	0	0	0	0	0
Resultado neto	0	0	0	0	0	0	0	0	0	3,333	3,333
Resultado por valuación de títulos disponibles para la venta	0	0	0	0	0	0	0	0	0	0	0
Resultado por tenencia de activos no monetarios	0	0	0	0	0	0	0	0	0	0	0
Total	64,250	0	0	0	0	480	8,484	0	0	3,333	76,546
Saldo al 31 de Marzo de 2019	64,250	0	0	0	0	480	8,484	0	0	3,333	76,546

"El presente estado de variaciones en el capital contable se formuló de conformidad con los Criterios de Contabilidad para para Sociedades Financieras Populares, Sociedades Financieras Comunitarias y Organismos de Integración Financiera Rural, emitidos por la Comisión Nacional Bancaria y de Valores, con fundamento en lo dispuesto por los Artículos 117, 118 y 119 Bis 4 de la Ley de Ahorro y Crédito Popular, de observancia general y obligatoria, aplicados de manera consistente, encontrándose reflejados todos los movimientos en las cuentas de capital contable derivados de las operaciones efectuadas por la Sociedad Financiera Popular durante el periodo arriba mencionado, las cuales se realizaron y valoraron con apego a sanas prácticas financieras y a las disposiciones legales y administrativas aplicables.

El presente estado de variaciones en el capital contable fue aprobado por el Consejo de Administración bajo la responsabilidad de los directivos que lo suscriben."


 Dra. Carmen Patricia Armendáriz Guerra
 Directora General


 C.P. Ines Zarmiento Garcia
 Contadora

Capital neto / Requerimiento total de capital por riesgos 1/	139.4825%
NICAP Total = Capital neto / Requerimiento total de capital por riesgos 1/	181.3272%
NICAP Mercado = Capital neto / Requerimiento total de capital por riesgos de mercado 1/	604.4241%
http://www.cnbv.gob.mx	