

**Financiera Sustentable de México, S. A. de C. V., S. F. P.**

Estados financieros

31 de diciembre de 2022

**FINANCIERA SUSTENTABLE DE MEXICO S.A. DE C.V., S.F.P.**  
 NIVEL DE OPERACIÓN ASIGNADO 1  
 INSURGENTES SUR No. 1458 PISO 21, COL: ACTIPAN, DEL: BENITO JUAREZ, C.P. 03230, CIUDAD DE MEXICO  
**BALANCE GENERAL AL 31 DE DICIEMBRE DE 2022**  
 EXPRESADOS EN MONEDA DE PODER ADQUISITIVO DE DICIEMBRE DE 2022  
 (Cifras en miles de pesos)

ACTIVO				PASIVO Y CAPITAL
<b>DISPONIBILIDADES</b>	\$	36,157		<b>CAPTACION TRADICIONAL</b>
<b>INVERSIONES EN VALORES</b>				Depósitos de exigibilidad inmediata
Títulos para negociar	\$	-		Depósitos a plazo
Títulos disponibles para la venta	"	-		Títulos de crédito emitidos
Títulos conservados a vencimiento	"	<u>909,687</u>	909,687	Cuentas sin movimiento
<b>DEUDORES POR REPORTE (SALDO DEUDOR)</b>		20	20	
<b>CARTERA DE CREDITO VIGENTE</b>				<b>PRESTAMOS BANCARIOS Y DE OTROS ORGANISMOS</b>
<b>Créditos comerciales</b>				De corto plazo
Actividad empresarial o comercial	\$	2,707,796		De largo plazo
Préstamos de liquidez a otras sociedades financieras populares o comunitarias	"	-		
	"	<u>2,707,796</u>		<b>COLATERALES VENCIDOS</b>
<b>Créditos de consumo</b>				Reportos (saldo acreedor)
<b>Créditos a la vivienda</b>				Otros colaterales vencidos
Media y residencial	\$	-		
De interés social	"	-		<b>OTRAS CUENTAS POR PAGAR</b>
<b>TOTAL CARTERA DE CREDITO VIGENTE</b>	\$	<u>2,707,796</u>		<b>Impuestos a la utilidad por pagar</b>
				PTU por pagar
<b>CARTERA DE CREDITO VENCIDA</b>				Aportaciones para futuros aumentos de capital pendientes de formalizar por su consejo de administración
<b>Créditos comerciales</b>	\$	61,316		<b>Acreedores por liquidación de operaciones</b>
Actividad empresarial o comercial	"	-		<b>Acreedores por colaterales recibidos en efectivo</b>
Préstamos de liquidez a otras sociedades financieras populares o comunitarias	"	<u>61,316</u>		<b>Acreedores diversos y otras cuentas por pagar</b>
<b>Créditos de consumo</b>				
<b>Créditos a la vivienda</b>				<b>OBLIGACIONES SUBORDINADAS EN CIRCULACION</b>
Media y residencial	\$	-		
De interés social	"	-		<b>IMPUESTOS Y PTU DIFERIDOS (NETO)</b>
<b>TOTAL CARTERA DE CREDITO VENCIDA</b>	\$	<u>61,316</u>		
<b>CARTERA DE CREDITO</b>	\$	<u>2,769,112</u>		<b>CREDITOS DIFERIDOS Y COBROS ANTICIPADOS</b>
(-) MENOS:				
<b>ESTIMACION PREVENTIVA PARA RIESGOS CREDITICIOS</b>	"	<u>- 55,427</u>		<b>TOTAL DE PASIVO</b>
<b>CARTERA DE CREDITO (NETO)</b>	"	<u>2,713,684</u>		\$ <u>3,781,390</u>
<b>OTRAS CUENTAS POR COBRAR (NETO)</b>	"	<u>67,836</u>		<b>CAPITAL CONTABLE</b>
<b>BIENES ADJUDICADOS</b>	"	<u>361,548</u>		<b>CAPITAL CONTRIBUIDO</b>
<b>PROPIEDADES, MOBILIARIO Y EQUIPO (NETO)</b>	"	<u>8,908</u>		Capital social
<b>INVERSIONES PERMANENTES</b>	"	<u>13,119</u>		Aportaciones de sociedades financieras comunitarias (2)
<b>ACTIVOS DE LARGA DURACION DISPONIBLES PARA LA VENTA</b>	"	<u>0</u>		Patrimonio fundacional (2)
<b>IMPUESTOS Y PTU DIFERIDOS (NETO)</b>	"	<u>182,558</u>		Aportaciones para futuros aumentos de capital formalizadas por su consejo de administración
<b>OTROS ACTIVOS</b>				Primas en venta de acciones
Cargos diferidos, pagos anticipados e intangibles	\$	<u>138,575</u>		Obligaciones subordinadas en circulación
<b>Otros activos</b>	"	<u>5,055</u>	143,629	Efecto por la incorporación al regimen de sociedades financieras populares
<b>TOTAL DE ACTIVO</b>	\$	<u>4,437,146</u>		<b>CAPITAL GANADO</b>
				<b>Reservas de capital</b>
				Fondo Social de Reserva
				Fondo de Reserva Comunitario
				Fondo de Reserva
				Otras reservas de capital
				Resultados de ejercicios anteriores
				Resultados por valuación de títulos disponibles para la venta
				Resultado por tenencia de activos no monetarios
				Resultado neto
				<b>TOTAL DE CAPITAL CONTABLE</b>
				\$ <u>655,756</u>
				<b>TOTAL DE PASIVO Y CAPITAL CONTABLE</b>
				\$ <u>4,437,146</u>

**CUENTAS DE ORDEN**

Avales otorgados	\$	
Activos y pasivos contingentes	"	
Compromisos crediticios	"	
Bienes en fideicomiso o mandato	"	
Fideicomiso	"	6,927
Mandato	"	
Bienes en custodia o en administración	"	
Colaterales recibidos por la entidad	"	
Colaterales recibidos y vendidos por la entidad	"	
Intereses devengados no cobrados derivados de cartera de crédito vencida	"	521
Otras cuentas de registro	"	407,467

"El saldo histórico del capital social al 31 de diciembre de 2022 es de 64250 miles de pesos"

"El presente balance general, se formuló de conformidad con los Criterios de Contabilidad para Sociedades Financieras Populares, Sociedades Financieras Comunitarias y Organismos de Integración Financiera Rural, emitidos por la Comisión Nacional Bancaria y de Valores, con fundamento en lo dispuesto por los Artículos 117, 118 y 119 Bis 4 de la Ley de Ahorro y Crédito Popular, de observancia general y obligatoria, aplicados de manera consistente, encontrándose reflejadas las operaciones efectuadas por la Sociedad Financiera Popular hasta la fecha arriba mencionada, las cuales se realizaron y valoraron con apego a sanas prácticas financieras y a las disposiciones legales y administrativas aplicables."

"El presente balance general fue aprobado por el Consejo de Administración bajo la responsabilidad de los directivos que lo suscriben"

ING. CARLOS ARTURO MARMOLEJO TRUJILLO  
DIRECTOR GENERAL

ING. ARTURO AVALOS FAVELA  
DIRECTOR EJECUTIVO DE FINANZAS

CP. INES ZARZARONTO GARCIA  
DIRECTORA DE CONTABILIDAD

Capital neto / Requerimiento total de capital por riesgos 1/	154.7391%
NICAP Total = Capital neto / Requerimiento total de capital por riesgos 1/	201.1609%
NICAP Mercado = Capital neto / Requerimiento total de capital por riesgos de mercado 1/ <a href="http://www.cnby.gob.mx">http://www.cnby.gob.mx</a>	670.5362%

**FINANCIERA SUSTENTABLE DE MEXICO S.A. DE C.V., S.F.P.**

NIVEL DE OPERACIÓN ASIGNADO 1

INSURGENTES SUR No. 1458 PISO 21 COL. ACTIPAN DEL: BENITO JUAREZ, C.P. 03230, CIUDAD DE MEXICO

**ESTADO DE RESULTADOS DEL 01 DE ENERO AL 31 DE DICIEMBRE DE 2022**

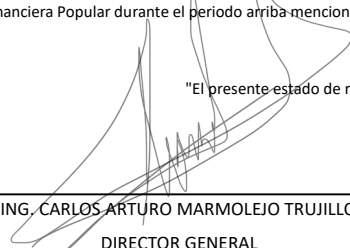
EXPRESADOS EN MONEDA DE PODER ADQUISITIVO DE DICIEMBRE DE 2022


(Cifras en miles de pesos)

Ingresos por intereses		\$		392,348
Gastos por intereses		"		282,417
Resultados por posicion monetaria neto (margen financiero)		"		<u>-</u>
<b>MARGEN FINANCIERO</b>		\$		109,931
Estimación preventiva para riesgos crediticios		"	-	<u>39,921</u>
<b>MARGEN FINANCIERO AJUSTADO POR RIESGOS CREDITICIOS</b>		\$		149,851
Comisiones y tarifas cobradas	\$		-	
Comisiones y tarifas pagadas	"		62,118	
Resultado por intermediación	"		-	
Otros ingresos (egresos) de la operación	"	-	272,018	
Gastos de administración y promoción	"		224,909	" <u>- 559,046</u>
<b>RESULTADO DE LA OPERACIÓN</b>		\$	-	409,194
Participación en el resultado de subsidiarias no consolidadas, asociadas y negocios conjuntos				-
<b>RESULTADO ANTES DE IMPUESTOS A LA UTILIDAD</b>		\$	-	409,194
Impuestos a la utilidad causados	\$		-	-
Impuestos a la utilidad diferidos (netos)	"		-	" <u>144,377</u>
<b>RESULTADO ANTES DE OPERACIONES DISCONTINUADAS</b>		\$	-	264,818
Operaciones discontinuadas		\$		<u>                    </u>
<b>RESULTADO NETO</b>		\$	-	<u><u>264,818</u></u>

"El presente estado de resultados, se formuló de conformidad con los Criterios de Contabilidad para Sociedades Financieras Populares, Sociedades Financieras Comunitarias y Organismos de integración Financiera Rural, emitidos por la Comisión Nacional Bancaria y de Valores, con fundamento en lo dispuesto por los Artículos 117, 118 y 119 Bis 4 de la Ley de Ahorro y Crédito Popular, de observancia general y obligatoria, aplicados de manera consistente, encontrándose reflejados todos los ingresos y egresos derivados de las operaciones efectuadas por la Sociedad Financiera Popular durante el periodo arriba mencionado, las cuales se realizaron y valoraron con apego a sanas prácticas financieras y a las disposiciones legales y administrativas aplicables."

"El presente estado de resultados fue aprobado por el Consejo de Administración bajo la responsabilidad de los directivos que lo suscriben"

  
 ING. CARLOS ARTURO MARMOLEJO TRUJILLO  
 DIRECTOR GENERAL

  
 ING. ARTURO AVALOS FAVELA  
 DIRECTOR EJECUTIVO DE FINANZAS

  
 CP. INES ZARAMIENTO GARCIA  
 DIRECTORA DE CONTABILIDAD

Capital neto / Requerimiento total de capital por riesgos 1/	154.7391%
NICAP Total = Capital neto / Requerimiento total de capital por riesgos 1/	201.1609%
NICAP Mercado = Capital neto / Requerimiento total de capital por riesgos de mercado 1/	670.5362%
<a href="http://www.cnbv.gob.mx">http://www.cnbv.gob.mx</a>	

**FINANCIERA SUSTENTABLE DE MÉXICO S.A. DE C.V., S.F.P.**  
 NIVEL DE OPERACIÓN ASIGNADO 1  
 INSURGENTES SUR No. 1458 PISO 21 COL. ACTIPAN C.P. 03230 DEL: BENITO JUAREZ, CDMX  
**ESTADO DE FLUJOS DE EFECTIVO**  
**DEL 01 DE ENERO AL 31 DE DICIEMBRE DE 2022**  
 EXPRESADOS EN MONEDA DE PODER ADQUISITIVO DE DICIEMBRE DEL 2022  
 (Cifras en miles de pesos)

<b>Resultado neto</b>	\$ -	264,818
Ajustes por partidas que no implican flujo de efectivo:	\$	
Pérdidas por deterioro o efecto por reversión del deterioro asociados a actividades de inversión	"	-
Depreciaciones de propiedades, mobiliario y equipo	"	9,032
Amortizaciones de activos intangibles	"	9,206
Provisiones	"	502,424
Impuestos a la utilidad causados y diferidos	"	-
Participación en el resultado de subsidiarias no consolidadas, asociadas y negocios conjuntos	"	-
Operaciones discontinuadas	"	-
	\$	<u>520,662</u>
<b>Actividades de operación</b>		
Cambio en inversiones en valores	"	- 518,642
Cambio en deudores por reporto	"	-
Cambio en cartera de crédito (neto)	"	- 900,778
Cambio en bienes adjudicados (neto)	"	-
Cambio en otros activos operativos (neto)	"	- 240,810
Cambio en captación tradicional	"	1,380,690
Cambio en préstamos bancarios y de otros organismos	"	- 19,377
Cambio en colaterales vendidos	"	-
Cambio en obligaciones subordinadas con características de pasivo	"	-
Cambio en otros pasivos operativos	"	- 11,132
Cobros de impuestos a la utilidad (devoluciones)	"	-
Pago de impuestos a la utilidad	"	-
<b>Flujos netos de efectivo de actividades de operación</b>	"	<u>- 54,205</u>
<b>Actividades de inversión</b>		
Cobros por disposición de propiedades, mobiliario y equipo	"	-
Pagos por adquisición de propiedades, mobiliario y equipo	"	-
Cobros por disposición de subsidiarias, asociadas y acuerdos con control conjunto	"	-
Pagos por disposición de subsidiarias, asociadas y acuerdos con control conjunto	"	-
Cobros por disposición de otras inversiones permanentes	"	-
Pagos por disposición de otras inversiones permanentes	"	-
Cobros de dividendos en efectivo	"	-
Pagos por adquisición de activos intangibles	"	- 28,994
Cobros por disposición de activos de larga duración disponibles para la venta	"	-
Cobros por disposición de otros activos de larga duración	"	-
Pagos por disposición de otros activos de larga duración	"	-
<b>Flujos netos de efectivo de actividades de inversión</b>	"	<u>- 28,994</u>
<b>Actividades de financiamiento</b>		
Cobros por emisión de acciones	\$	-
Pagos por reembolsos de capital social	"	-
Pago de dividendos en efectivo y equivalentes de efectivo	"	-
Pagos asociados a la recompra de acciones propias	"	-
Cobros por emisión de obligaciones subordinadas con características de capital	"	-
Pagos asociados a obligaciones subordinadas con características de capital	"	-
<b>Flujos netos de efectivo de actividades de financiamiento</b>	"	<u>-</u>
<b>Incrementó o disminución neta de efectivo y equivalentes de efectivo</b>	\$ -	83,199
<b>Efectos por cambios en el valor del efectivo y equivalentes de efectivo</b>	"	-
<b>Efectivo y equivalentes de efectivo al inicio del periodo</b>	"	119,357
<b>Efectivo y equivalentes de efectivo al final del periodo</b>	\$	36,157

"El presente estado de flujos de efectivo se formuló de conformidad con los Criterios de Contabilidad para Sociedades Financieras Populares, Sociedades Financieras Comunitarias y Organismos de Integración Financiera Rural, emitidos por la Comisión Nacional Bancaria y de Valores, con fundamento en lo dispuesto por los Artículos 117, 118 y 119 Bis 4 de la Ley de Ahorro y Crédito Popular, de observancia general y obligatoria, aplicados de manera consistente, encontrándose reflejadas todas las entradas de efectivo y salidas de efectivo derivadas de las operaciones efectuadas por la Sociedad Financiera Popular durante el periodo arriba mencionado, las cuales se realizaron y valoraron con apego a sanas prácticas financieras y a las disposiciones legales y administrativas aplicables.

El presente estado de flujos de efectivo fue aprobado por el Consejo de Administración bajo la responsabilidad de los directivos que lo suscriben."

ING. CARLOS ARTURO MARMOLEJO TRUJILLO  
 DIRECTOR GENERAL

ING. ARTURO AVALOS FAVELA  
 DIRECTOR EJECUTIVO DE FINANZAS

C.P. INES ZARMIENJO GARCIA  
 DIRECTORA DE CONTABILIDAD


Capital neto / Requerimiento total de capital por riesgos 1/	154.7391%
NICAP Total = Capital neto / Requerimiento total de capital por riesgos 1/	201.1609%
NICAP Mercado = Capital neto / Requerimiento total de capital por riesgos de mercado 1/	670.5362%
<a href="http://www.cnbv.gob.mx">http://www.cnbv.gob.mx</a>	


**FINANCIERA SUSTENTABLE DE MÉXICO S.A. DE C.V., S.F.P.,**  
 NIVEL DE OPERACIÓN ASIGNADO 1  
 INSURGENTES SUR No. 1458 PISO 21 COL. ACTIPAN C.P.03230 DEL: BENITO JUAREZ, CDMX  
**ESTADO DE VARIACIONES EN EL CAPITAL CONTABLE DEL 01 DE ENERO AL 31 DE DICIEMBRE DE 2022**  
 EXPRESADOS EN MONEDA DE PODER ADQUISITIVO DE DICIEMBRE DE 2022  
 (Cifras en miles de pesos)

Concepto	Capital contribuido					Capital ganado				Total capital contable	
	Capital Social	Aportaciones para futuros aumentos de capital formalizadas por su consejo de administración	Prima en venta de acciones	Obligaciones subordinadas en circulación	Efecto por incorporación al régimen de sociedades financieras populares	Reserva de capital	Resultado de ejercicios anteriores	Resultado por valuación de títulos disponibles para la venta	Resultado por tenencia de activos no monetarios		Resultado neto
Saldo al 31 de Diciembre de 2021	64,250	113,400	-	-	-	2,181	33,571	-	-	74,352	287,754
<b>MOVIMIENTOS INHERENTES A LAS DECISIONES DE LOS ACCIONISTAS</b>											
Suscripción de acciones capitalización de utilidades	-	632,820	-	-	-	-	-	-	-	-	632,820
Capitalización de utilidades	-	-	-	-	-	-	-	-	-	-	-
Constitución de reservas	-	-	-	-	-	-	-	-	-	-	-
Traspaso del resultado neto a resultado de ejercicios anteriores	-	-	-	-	-	-	74,352	-	-	74,352	-
Pago de dividendos	-	-	-	-	-	-	-	-	-	-	-
<b>Total</b>	<b>64,250</b>	<b>746,220</b>	<b>-</b>	<b>-</b>	<b>-</b>	<b>2,181</b>	<b>107,923</b>	<b>-</b>	<b>-</b>	<b>-</b>	<b>920,574</b>
<b>MOVIMIENTOS INHERENTES AL RECONOCIMIENTO DE LA UTILIDAD INTEGRAL:</b>											
Utilidad integral	-	-	-	-	-	-	-	-	-	-	-
Resultado neto	-	-	-	-	-	-	-	-	-	264,818	264,818
Resultado por valuación de títulos disponibles para la venta	-	-	-	-	-	-	-	-	-	-	-
Resultado por tenencia de activos no monetarios	-	-	-	-	-	-	-	-	-	-	-
<b>Total</b>	<b>64,250</b>	<b>746,220</b>	<b>-</b>	<b>-</b>	<b>-</b>	<b>2,181</b>	<b>107,923</b>	<b>-</b>	<b>-</b>	<b>264,818</b>	<b>655,756</b>
<b>Saldo al 31 de Diciembre de 2022</b>	<b>64,250</b>	<b>746,220</b>	<b>-</b>	<b>-</b>	<b>-</b>	<b>2,181</b>	<b>107,923</b>	<b>-</b>	<b>-</b>	<b>264,818</b>	<b>655,756</b>

"El presente estado de variaciones en el capital contable se formuló de conformidad con los Criterios de Contabilidad para para Sociedades Financieras Populares, Sociedades Financieras Comunitarias y Organismos de Integración Financiera Rural, emitidos por la Comisión Nacional Bancaria y de Valores, con fundamento en lo dispuesto por los Artículos 117, 118 y 119 Bis 4 de la Ley de Ahorro y Crédito Popular, de observancia general y obligatoria, aplicados de manera consistente, encontrándose reflejados todos los movimientos en las cuentas de capital contable derivados de las operaciones efectuadas por la Sociedad Financiera Popular durante el periodo arriba mencionado, las cuales se realizaron y valoraron con apego a sanas prácticas financieras y a las disposiciones legales y administrativas aplicables.

El presente estado de variaciones en el capital contable fue aprobado por el Consejo de Administración bajo la responsabilidad de los directivos que lo suscriben."

  
 ING. CARLOS ARTURO MARMOLEJO TRUJILLO  
 DIRECTOR GENERAL

  
 ING. ARTURO AVALOS FAVELA  
 DIRECTOR EJECUTIVO DE FINANZAS

  
 C.P. INES ARMIENTO GARCIA  
 DIRECTORA DE CONTABILIDAD

Capital neto / Requerimiento total de capital por riesgos 1/	154.7391%
NICAP Total = Capital neto / Requerimiento total de capital por riesgos 1/	201.1609%
NICAP Mercado = Capital neto / Requerimiento total de capital por riesgos de mercado 1/	670.5362%
<a href="http://www.cnbv.gob.mx">http://www.cnbv.gob.mx</a>	

**Financiera Sustentable de México, S. A. de C. V., S. F. P.**

Notas a los estados financieros

31 de diciembre de 2022

(En miles de pesos)

**(1) Actividad de la Sociedad-**

Financiera Sustentable de México, S. A. de C. V., S. F. P. (la Sociedad), es una Sociedad Financiera Popular autorizada el 20 de junio de 2014, por la Comisión Nacional Bancaria y de Valores (la Comisión). Se trata de una Sociedad Financiera Popular; es decir que puede otorgar préstamos a cualquier actividad empresarial. Sus actividades y políticas contables están reguladas por la Ley de Ahorro y Crédito Popular y Disposiciones de Carácter General aplicables a las Entidades de Ahorro y Crédito Popular, Organismos de Integración, Sociedades Financieras Comunitarias y Organismos de Integración Financiera Rural, a que se refiere la Ley de Ahorro y Crédito Popular (las Disposiciones) que emite la Comisión, en las cuales se incluyen diversos límites tanto de aportación de capital de los accionistas, como del crédito otorgado a los mismos, pasivos contraídos y capital mínimo pagado para operar.

El 20 de enero de 2016, la Comisión autorizó a Financiera Sustentable de México, S. A. de C. V., S. F. P. a realizar las operaciones señaladas en el inciso a), de la fracción I del artículo 36 de la Ley de Ahorro y Crédito Popular, consistentes en la recepción de depósitos de dinero a la vista, de ahorro, a plazo, retirables en días preestablecidos y retirables con previo aviso.

**(2) Nivel de capitalización –**

El nivel de capitalización al 31 de diciembre de 2022 muestra la relación que guarda el capital neto respecto de sus requerimientos de capitalización por riesgos de crédito y de mercado, expresado en porcentaje (artículo 210 tercer párrafo de las Disposiciones).

Nivel de capitalización	Categoría en que se clasifica a la Sociedad	Capital Neto
154.7391%	I	\$ 473,700

**(3) Disponibilidades-**

Al 31 de diciembre de 2022, el rubro de disponibilidades se integra como se muestra a continuación:

Caja	\$	228
Banco		35,929
Disponibilidades restringidas:		
Fondo de reserva Fideicomiso F/745311		3,670
<b>Total de disponibilidades</b>		<b>36,157</b>

(Continúa)

**Financiera Sustentable de México, S. A. de C. V., S. F. P.**

Notas a los estados financieros

31 de diciembre de 2022

(En miles de pesos)

**(4) Inversiones en valores-**

Al 31 de diciembre de 2022, las inversiones en valores clasificadas como títulos conservados a vencimiento se integran a continuación:

	<b>Valor razonable</b>	<b>Plazo</b>
<u>Sin restricción:</u>		
Pagarés con rendimiento liquidable al vencimiento (PRLV)	\$ 618,612	3 días
Pagarés con rendimiento liquidable al vencimiento (PRLV)	259,344	180- 280 días
<u>Con restricción:</u>		
Certificados de la Tesorería de la Federación (CETES)	31,750	3 días
Total de inversiones	909,706	

Al 31 de diciembre de 2022, el importe de los intereses ganados por inversiones en valores asciende a \$ 54,649, los cuales son registrados en el rubro de "Ingresos por intereses" en el estado de resultados.

**(5) Cartera de crédito-**

Clasificación de la cartera

Al 31 de diciembre de 2022, la totalidad de la cartera clasificada como vigente y vencida de conformidad con la normatividad aplicable, se analiza como sigue:

Cartera vigente:	
Actividad empresarial o comercial	\$ 2,707,796
Cartera vencida:	
Actividad empresarial o comercial (*)	61,316
Total de cartera	2,769,112

(\*) Al 31 de diciembre de 2022, la cartera vencida corresponde a créditos simples con garantía prendaria y créditos quirografarios que cuentan con un atraso mayor a 90 días por un importe de \$ 4,007.

A esa fecha, la actividad principal de la Sociedad es otorgar créditos simples a PYMES y personas físicas con actividad empresarial; en menor proporción créditos simples con garantía prendaria a personas físicas, con vencimiento a 60 meses máximo, para la adquisición de unidades vehiculares destinadas para el transporte público, el préstamo y sus accesorios son pagados por el acreditado a través del pago a Combustibles Alternos Sustentables y Combustibles Ecológicos Mexicanos, S. A. de C. V., a través del consumo del gas natural que utiliza el vehículo como combustible, actuando como corresponsales (en trámite de autorización ante la Comisión para el recaudo y administración de la cobranza.

(Continúa)

**Financiera Sustentable de México, S. A. de C. V., S. F. P.**

Notas a los estados financieros

31 de diciembre de 2022

(En miles de pesos)

Al 31 de diciembre de 2022, la cartera vencida se muestra a continuación:

	<b>Período</b>			<b>Total</b>
	<b>De 0 a 180 días</b>	<b>De 181 a 365 días</b>	<b>De 366 días a 2 años</b>	
Actividad empresarial	\$ 57,584	1,303	2,428	61,315

Los ingresos por intereses registrados en el margen financiero al 31 de diciembre de 2022, segmentados por tipo de crédito se componen de la siguiente manera:

<u>Tipo de crédito</u>	<u>Total</u>
Prendarias	\$ 240,232
Quirografarias	1,100
Otros	96,366
<b>Total de intereses</b>	<b>337,698</b>

Créditos relacionados - Al 31 de diciembre de 2022, los créditos otorgados a partes relacionadas de conformidad con lo establecido en el artículo 35 de la Ley de Ahorro y Crédito Popular, suman un total de \$3 (nota 14).

**Estimación preventiva para riesgos crediticios-**

La calificación de la cartera de crédito, base para el registro de la estimación preventiva para riesgos crediticios efectuada con base en las metodologías establecidas por la Comisión, contenidas en el Anexo D "Procedimiento para la calificación y constitución de estimaciones preventivas", al 31 de diciembre de 2022, se integra como sigue:

<u>Mora</u>	<u>Cartera tipo I</u>		<u>Cartera tipo II</u>	
	<u>Base</u>	<u>Estimación</u>	<u>Base</u>	<u>Estimación</u>
0	\$2,641,479	(\$37,371)	\$87,486	(\$ 7,561)
30	4,413	(87)	8,299	(625)
60	2,476	(253)	19,324	(4,961)
90	0	(0)	1,626	(659)
120	33	(14)	9	(5)
150	21	(13)	213	(153)
180	0	(0)	1	(1)
+ 180	1,970	(1,962)	1,762	(1,762)
<b>Total</b>	<b>2,650,392</b>	<b>( 39,700)</b>	<b>118,720</b>	<b>( 15,727)</b>

El saldo de la cartera de crédito base para el registro de la estimación al 31 de diciembre de 2022 asciende a \$ 2,769,112. (Continúa)



**Financiera Sustentable de México, S. A. de C. V., S. F. P.**

Notas a los estados financieros

31 de diciembre de 2022

(En miles de pesos)

**Calificación de la cartera crediticia**

Las cifras para la calificación y constitución de las reservas preventivas son las correspondientes al día último del mes a que se refiere el balance general al 31 de diciembre de 2022.

La cartera crediticia se califica conforme a la metodología establecida por la Comisión Nacional Bancaria y de Valores en el Anexo D "Procedimiento para la Calificación y Constitución de Estimaciones Preventivas" de las Disposiciones de Carácter General Aplicables a las Entidades de Ahorro y Crédito Popular, Organismos de Integración, Sociedades Financieras Comunitarias y Organismos de Integración Financiera Rural, a que se refiere la Ley de Ahorro y Crédito Popular (las "Disposiciones").

Al ser una Sociedad Financiera Popular con un monto de activos superiores al equivalente en moneda nacional a 280'000,000 UDIS, que en su cartera crediticia comercial (distinta a la de microcrédito) cuenta con créditos cuyo saldo por acreditado es igual o mayor a un importe equivalente en moneda nacional a novecientos mil UDIS al 31 de diciembre de 2022, incluyendo la suma de créditos a cargo de un mismo deudor que en su conjunto es igual o mayor a dicho importe, este tipo de créditos se calificaron individualmente utilizando la metodología general aplicable a las instituciones de crédito emitida por la Comisión Nacional Bancaria y de Valores, en seguimiento a lo previsto por el artículo 199 Bis de las Disposiciones.

DÍAS MORA	IMPORTE CARTERA CREDITICIA	RESERVAS PREVENTIVAS NECESARIAS					TOTAL RESERVAS PREVENTIVAS
		COMERCIAL		CONSUMO		VIVIENDA	
		COMERCIAL DISTINTA DE MICROCRÉDITO	MICROCRÉDITO	NO REVOLVENTE	TARJETA DE CRÉDITO Y OTROS CRÉDITOS REVOLVENTES		
0	\$ 217,750	\$ 8,212	\$ 0	\$ 0	\$ 0	\$ 0	\$ 8,212
30	12,712	712	0	0	0	-	712
60	21,800	5,214	0	0	0	-	5,214
90	1,626	659	0	0	0	-	659
+ 90	4,008	3,910	0	0	0	-	3,910
<b>TOTAL</b>	<b>257,896</b>	<b>18,707</b>	<b>0</b>	<b>0</b>	<b>0</b>	<b>-</b>	<b>18,707</b>

Menos:

RESERVAS  
CONSTITUIDAS

\$ 18,707

EXCESO  
(INSUFICIENCIA)

\$ 0

(Continúa)

**Financiera Sustentable de México, S. A. de C. V., S. F. P.**

Notas a los estados financieros

31 de diciembre de 2022

(En miles de pesos)

Con base en lo anterior, se desglosa a continuación los grados de riesgo A-1; A-2; B-1; B-2; B-3; C-1; C-2; D y E, para efectos de agrupar las reservas preventivas de la cartera crediticia comercial y el monto en pesos del porcentaje que las reservas deben representar respecto del saldo insoluto del crédito, que se establecen en la Sección Quinta "De la constitución de reservas y su clasificación por grado de riesgo", del Capítulo V del Título Segundo de las Disposiciones de carácter general aplicables a las instituciones de crédito, publicadas en el Diario Oficial de la Federación el 2 de diciembre de 2005 y sus diversas modificaciones:

GRADOS DE RIESGO	IMPORTE DE CRÉDITOS A CARGO DE UN MISMO DEUDOR		TOTAL RESERVAS PREVENTIVAS
	CRÉDITOS CON SALDOS IGUALES O MAYORES AL EQUIVALENTE A 900,00 UDIS	CRÉDITOS CON SALDOS INFERIORES AL EQUIVALENTE A 900,000 UDIS	
A-1	\$ 1,387,538		\$ 8,414
A-2	186,413		2,191
B-1	392,360		6,406
B-2	95,781		2,033
B-3	430,331		16,392
C-1	18,792		1,284
C-2	0		0
D	0		0
E	0		0
<b>TOTAL</b>	<b>2,511,215</b>		<b>257,897</b>

Menos:

**RESERVAS  
CONSTITUIDAS** \$ 36,720

**EXCESO  
(INSUFICIENCIA)** \$ 0

1. En este periodo no se presenta exceso o insuficiencia en las reservas preventivas constituidas.

(Continúa)

**Financiera Sustentable de México, S. A. de C. V., S. F. P.**

Notas a los estados financieros

31 de diciembre de 2022

(En miles de pesos)

**(6) Otras cuentas por cobrar-**

Al 31 de diciembre de 2022, las otras cuentas por cobrar se integran a continuación:

Partes relacionadas (nota 14)	\$	29,918
Partidas asociadas a operaciones crediticias (*)		8,225
Saldos a favor I. V. A.		7,540
I. S. R. a favor		9,566
Préstamos a empleados		1,033
Garantías fiscales y mercantiles		1,668
Garantías siniestradas		55,760
Cuentas por cobrar en IPAB		3,383
Estimación por irrecuperabilidad o difícil cobro		(49,258)
<b>Total de otras cuentas por cobrar</b>		<b>67,836</b>

\* Las partidas asociadas a operaciones crediticias son los accesorios de los créditos prendarios.

**(7) Bienes adjudicados-**

Al 31 de diciembre de 2022, los bienes adjudicados se analizan como se muestra a continuación:

Bienes muebles, valores y derechos adjudicados	\$	396,510
Estimación por pérdida de valor de bienes adjudicados		(34,962)
<b>Total Bienes adjudicados (neto)</b>		<b>361,548</b>

El cargo a resultados al 31 de diciembre de 2022, por concepto de estimación por pérdida de valor de bienes adjudicados, ascendió a \$16,404.

El inventario de bienes recibidos como dación en pago y registrados dentro del rubro Bienes adjudicados corresponden a unidades vehiculares destinadas para el transporte público.

La calificación de los bienes adjudicados para el registro de las estimaciones se realizó con base en el Apartado D Provisionamiento de cartera crediticia y bienes adjudicados contenido en las Disposiciones de carácter general aplicables a las entidades de ahorro y crédito popular, organismos de integración, sociedades financieras comunitarias y organismos de integración financiera rural, a que se refiere la ley de ahorro y crédito popular.

(Continúa)

**Financiera Sustentable de México, S. A. de C. V., S. F. P.**

Notas a los estados financieros

31 de diciembre de 2022

(En miles de pesos)

**(8) Propiedad, mobiliario y equipo, neto-**

Al 31 de diciembre de 2022, las propiedades, mobiliario y equipo se analizan como se muestra a continuación:

Equipo de cómputo	\$	4,505
Mobiliario y equipo		1,865
Equipo de transporte		2,665
Adaptaciones y mejoras		9,009
Otras propiedades, mobiliario y equipo		3,234
Depreciación acumulada		-12,369
<b>Total Mobiliario y equipo, neto</b>		<b>8,909</b>

El cargo a resultados al 31 de diciembre de 2022, por concepto de depreciación, ascendió a \$ 9,032.

**(9) Otros activos, netos-**

Al 31 de diciembre de 2022, la integración de este rubro se muestra a continuación:

Cargos diferidos	\$	7,472
Otros pagos anticipados		108,706
Gastos de organización SOFIPO		6,599
Otros intangibles (1)		25,328
Desarrollo casas ecológicas (2)		5,792
Amortización acumulada de intangibles (1)		-10,268
<b>Total de otros activos</b>		<b>143,629</b>

(1) La amortización correspondiente a este rubro se calculó por el método de línea recta a la tasa del 10% con base en las vidas útiles, estimada por la administración de la Sociedad, durante 2022, el cargo a resultados por este concepto asciende a \$ 8,931.

(2) La Sociedad asignó \$ 275 para desarrollo de proyecto de crédito para viviendas.

(Continúa)

**Financiera Sustentable de México, S. A. de C. V., S. F. P.**  
 Notas a los estados financieros  
 31 de diciembre de 2022  
 (En miles de pesos)

**(10) Captación tradicional-**

Al 31 de diciembre de 2022, el saldo de captación tradicional se integra como se muestra a continuación:

Depósitos de exigibilidad inmediata	\$ 277,459
Depósitos a plazo	3,429,220
Total de Captación tradicional	3,706,679

Al 31 de diciembre de 2022, el gasto por intereses por captación tradicional ascendió a \$ 282,386, los cuales se encuentran registrados en el rubro de "Gastos por intereses" en el estado de resultados.

**(11) Préstamos bancarios y de otros organismos-**

Al 31 de diciembre de 2022, la Sociedad ha liquidado todos los préstamos bancarios y documentos por pagar. El gasto por intereses por préstamos bancarios y de otros organismos ascendió a \$ 31, los cuales se encuentran registrados en el rubro de "Gastos por intereses" en el estado de resultados.

Derivado de los contratos de apertura de crédito simple entre la sociedad como acreditado y las instituciones de crédito, se firmó contrato de cesión de derechos de cobro, en el cual se cede y trasmite sin limitación alguna a favor del cesionario (las instituciones de crédito), de los derechos de cobro de los contratos de crédito y sus accesorios, los cuales forman parte del patrimonio del fideicomiso irrevocable de administración, garantía y fuente de pago descrito en el párrafo siguiente:

En 2015, la Sociedad celebró un contrato de Fideicomiso irrevocable F/745311 con Banco Mercantil del Norte, S. A., Institución de Banca Múltiple Grupo Financiero Banorte como Fiduciario, la Institución de crédito que otorgue financiamiento la Sociedad como Fideicomisario en primer lugar y la Sociedad como Fideicomitente y/o Fideicomisario en segundo lugar con el fin de establecer un mecanismo para la captación de la cobranza y su identificación y distribución a fin de que sirva de fuente de pago a las obligaciones de la Sociedad conforme los contratos de crédito. Derivado de este contrato de fideicomiso, el 12 de septiembre de 2015, se modificó este fideicomiso (Fideicomiso maestro) a efecto de que en adelante este fideicomiso funja como vehículo de administración, garantía y fuente de pago directa de cualquier obligación contraída de cualquier crédito que se le llegue a otorgar a la Financiera Sustentable de México, S. A. de C. V., S. F. P., en el cual se designará en fideicomisario en primer lugar a la institución financiera respeto de la cartera otorgada.

(1) En el balance general se encuentra revelado en las cuentas de orden Bienes en fideicomiso o mandato, en tanto se concluyen los trámites de cancelación relacionados con el fideicomiso y el fideicomisario.

(Continúa)

**Financiera Sustentable de México, S. A. de C. V., S. F. P.**

Notas a los estados financieros

31 de diciembre de 2022

(En miles de pesos)

**(12) Acreedores diversos-**

Al 31 de diciembre de 2022, el rubro de acreedores diversos se integra como se muestra a continuación:

Partes relacionadas (nota 14)	\$ 5,295
IVA por pagar	3,416
IVA por trasladar	13,822
ISR retenido	4,318
Beneficios a corto plazo para empleados	6,656
Movimientos en tránsito APP	139
Otros acreedores por gastos de administración y promoción	11,224
Impuestos y PTU	351
<b>Total de otras cuentas por pagar</b>	<b>45,221</b>

**(13) Capital Contable-**

Al 31 de diciembre de 2022, el capital contable se integra como sigue:

Capital Social	\$ 64,250
Aportaciones para futuros aumentos de capital formalizadas por su consejo de administración (a)	746,220
Fondo de reserva	2,181
Resultado de ejercicios anteriores	107,923
Resultado neto	(264,818)
<b>Total de capital contable</b>	<b>\$ 655,756</b>

- (a) Se encuentra en proceso ante la CNBV la solicitud para aprobar la modificación a los estatutos sociales referente al capital social, el 17 de diciembre 2021 se celebró la Asamblea general extraordinaria y ordinaria de accionistas, mediante la cual entre otros, acordaron aumentar el capital social de la Sociedad mediante la capitalización de aportaciones para futuros aumentos de capital registrados a diciembre 2021 y un aumento al capital variable, con dichos aumentos al capital social fijo y variable de la Sociedad, por \$ 152,650 y \$25,000 respectivamente, esta cuenta con el capital mínimo prudencial de acuerdo al monto de activos.

(Continúa)

**Financiera Sustentable de México, S. A. de C. V., S. F. P.**

Notas a los estados financieros

31 de diciembre de 2022

(En miles de pesos)

**(14) Operaciones y saldos con partes relacionadas-**

Las operaciones realizadas con partes relacionadas al 31 de diciembre de 2022, se muestra a continuación:

<u>Ingresos:</u>		
Posibilidades Verdes, S. A. de C. V., SOFOM, E. N. R. (1)	\$	16,717
C y C Sustentable, S. A. de C. V.		34,945
Combucar, S. A. de C. V.		3
<u>Gastos:</u>		
C y C Sustentable, S. A. de C. V.	\$	84,283
Posibilidades Verdes, S. A. de C. V., SOFOM, E. N. R.		28,386
Economía Móvil Inteligente, S.A. de C.V.		66,894
Sustenta Satelital, S. A. de C. V.		31,273
Oser Capital, S.A. de C.V.		351
Comsustenta, S.A.P.I de C.V.		112
	Total neto	(159,634)
<u>Cuentas por cobrar:</u>		
Posibilidades Verdes, S. A. de C. V., SOFOM, E. N. R. (1)	\$	12,603
C y C Sustentable, S. A. de C. V. (1)		17,315
		29,918
<u>Cuentas por pagar:</u>		
Sustenta Satelital, S. A. de C. V. (1)	\$	435
Posibilidades Verdes, S. A. de C. V., SOFOM, E. N. R. (2)		2,046
Economía Móvil Inteligente S.A. de C.V. (3)		28,388
C y C Sustentable, S. A. de C. V. (1)		2,401
	\$	33,270

- (1) La Sociedad ha celebrado contratos de prestación de servicios con compañías relacionadas, en las cuales les otorgamos los servicios de administración de cartera, intermediación de pólizas de seguro y relacionados con proceso de crédito, necesarios para su operación.
- (2) Son órdenes de pago de clientes que tienen créditos en estas empresas y pagan dichos créditos con recaudos donde la Sociedad es beneficiaria en primer lugar y en segundo las SOFOMES.
- (3) La Sociedad celebró un contrato de renta de licencia la aplicación digital "FINSUS".

(Continúa)

**Financiera Sustentable de México, S. A. de C. V., S. F. P.**

Notas a los estados financieros

31 de diciembre de 2022

(En miles de pesos)

**(15) Otros ingresos (egresos) de la operación-**

Al 31 de diciembre de 2022, los otros ingresos y otros gastos se integran como sigue:

Seguros	(\$ 21,254)
Monitoreo	( 10,571)
Resultado por bienes adjudicados	( 184,100)
Servicios de administración de cartera	( 1,866)
Proyecto de eficiencia energética	( 24,180)
Otros egresos operativos de crédito	( 10,495)
Otros egresos operativos de captación	( 1,138)
Afectaciones a la estimación por irrecuperabilidad o difícil cobro	( 25,969)
Otros	3,822)
<b>Total otros ingresos (egresos) de la operación, neto</b>	<b>( 272,018)</b>

**(16) Administración de riesgos-**

Los objetivos principales de la función de Administración de Riesgos en FINSUS son:

- Proporcionar a las diferentes áreas de negocio reglas claras que lleven a minimizar el riesgo y que aseguren estar dentro de los parámetros establecidos y aprobados por el Consejo de Administración y el Comité de Administración de Riesgos.
- Establecer mecanismos para dar seguimiento a la toma de riesgos dentro de FINSUS con sistemas y procesos robustos.
- Verificar la observancia del Perfil de Riesgo Deseado.
- Calcular y dar seguimiento al capital de FINSUS, bajo escenarios normales y adversos, con el fin de cubrir pérdidas no esperadas por movimientos del mercado, quiebras crediticias y riesgos operativos.
- Implementar modelos de valuación para los distintos tipos de riesgos.
- Actualizar y dar seguimiento al Plan de Contingencia para restaurar el nivel de capital y liquidez en caso de eventos adversos.

Adicionalmente, FINSUS cuenta con metodologías sólidas para administrar los riesgos cuantificables tales como el Riesgo Crédito, el Riesgo Mercado, el Riesgo Liquidez, el Riesgo Operacional.

**Riesgo Crédito:** volatilidad de los ingresos como consecuencia de la constitución de reservas por deterioro de los créditos y pérdidas potenciales por falta de pago de un acreditado o contraparte.

**Riesgo Mercado:** volatilidad de los ingresos por cambios en las condiciones del mercado, que inciden sobre la valuación de las posiciones por operaciones activas, pasivas o causantes de pasivos contingentes, tales como: tasas de interés, sobretasas, tipos de cambio, índices de precios, etc.

(Continúa)



**Financiera Sustentable de México, S. A. de C. V., S. F. P.**

Notas a los estados financieros

31 de diciembre de 2022

(En miles de pesos)

**Riesgo Liquidez:** pérdida potencial ante la imposibilidad de renovar pasivos o de contratar otros en condiciones normales para FINSUS, por la venta anticipada o forzosa de activos a descuentos inusuales para hacer frente a sus obligaciones.

**Riesgo Operacional:** pérdida resultante de una falta de adecuación o de un fallo de los procesos, del personal, de los sistemas internos o bien de acontecimientos externos. Esta definición incluye al Riesgo Tecnológico y al Riesgo Legal. El Riesgo Tecnológico incluye pérdidas potenciales por daños, interrupción, alteración o fallas derivadas del uso o dependencia en el hardware, software, sistemas, aplicaciones, redes y cualquier otro canal de distribución de información, mientras que el Riesgo Legal involucra la pérdida potencial por sanciones derivadas del incumplimiento de las disposiciones legales y administrativas o la emisión de resoluciones judiciales desfavorables inapelables en relación con las operaciones que FINSUS lleva a cabo.

**Estructura y Gobierno Corporativo de Administración de Riesgos**

En relación con la estructura y organización de la función para la Administración Integral de Riesgos, el Consejo de Administración es el responsable de autorizar las políticas y estrategias generales, así como:

- El Perfil de Riesgo Deseado para FINSUS.
- El Marco para la Administración Integral de Riesgos y el Plan de Financiamiento de Contingencia.
- Los Límites de Exposición al Riesgo, los Niveles de Tolerancia al Riesgo y los mecanismos para la realización de acciones correctivas.
- El Plan de Contingencia.

El Consejo de Administración ha designado al Comité de Riesgo como el órgano responsable de administrar los riesgos a los que se encuentra expuesto Financiera Sustentable, así como vigilar que la realización de operaciones se apegue a los objetivos, políticas y procedimientos para la Administración de Riesgos.

Por su parte, el Comité de riesgos también vigila los límites globales de exposición de riesgo aprobados por el Consejo de Administración, además de aprobar los límites específicos para exposición a los distintos tipos de riesgo.

El comité de Riesgos está integrado por miembros propietarios y suplentes del Consejo de Administración, el director general de Financiera Sustentable, los directores de la financiera y el director de Administración de Riesgo, además del director de Auditoría, participando este último con voz, pero sin voto.

La Unidad para la Administración de Riesgos está a cargo de la Dirección de Administración de Riesgo y contempla entre sus funciones identificar, medir, vigilar, limitar, controlar, informar y revelar los distintos tipos de riesgo a que se encuentra expuesto FINSUS.

La dirección general de administración de riesgos reporta al comité de riesgos, dando cumplimiento a la normatividad referente a la independencia de ésta respecto a las áreas de Negocio.

**Riesgo de Crédito:**

FINSUS ha diseñado una metodología de Riesgo de Crédito que, contempla estándares en lo referente a la identificación, medición, control y seguimiento y ha sido adaptada para funcionar dentro del contexto del Sistema Financiero Mexicano.

(Continúa)

**Financiera Sustentable de México, S. A. de C. V., S. F. P.**

Notas a los estados financieros

31 de diciembre de 2022

(En miles de pesos)

Como resultados de esta metodología se obtienen la pérdida esperada y la pérdida no esperada en un horizonte de un año. La pérdida esperada se define como la media de la distribución de pérdidas del portafolio de crédito, con lo cual se estima la pérdida promedio que se esperaría en el siguiente año a causa de incumplimiento o variaciones en la calidad crediticia de los acreditados. La pérdida no esperada es un indicador de la pérdida ante escenarios extremos, y se mide como la diferencia entre la pérdida máxima dada la distribución de pérdidas, a un nivel de confianza específico, que en el caso de FINSUS es de 99%, y la pérdida esperada.

Los resultados obtenidos son utilizados como herramienta para una mejor toma de decisiones en la concesión de créditos y en la diversificación del portafolio, de acuerdo con la estrategia de FINSUS. Las herramientas de identificación de riesgo individual y la metodología de Riesgo de Crédito del portafolio se revisan y actualizan periódicamente con el fin de incluir nuevas técnicas que apoyen o fortalezcan a las mismas.

En cumplimiento a las Disposiciones, FINSUS da seguimiento al comportamiento de su cartera, los cuales se encuentran de la siguiente manera durante el 2022:

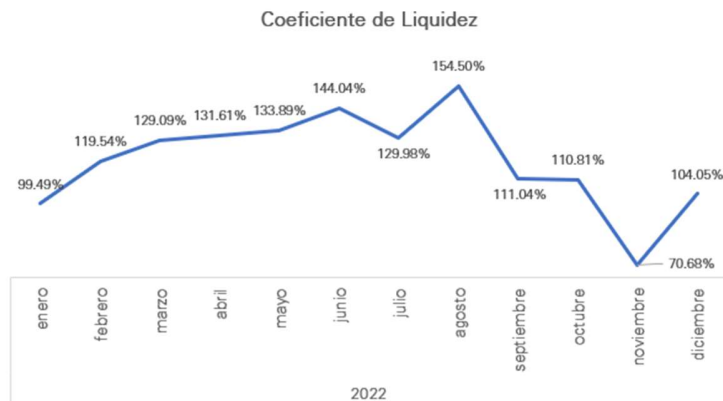
(Millones de Pesos)	Cartera Total			
	1T22	2T22	3T22	4T22
Persona Física	1,726	1,364	1,365	294
Persona Moral	109	455	691	2,475
<b>Cartera Total</b>	<b>1,835</b>	<b>1,819</b>	<b>2,056</b>	<b>2,769</b>

	Índice de Morosidad			
	1T22	2T22	3T22	4T22
Persona Física	8.87%	7.6512%	1.5067%	2.2116%
Persona Moral		0.0520%	0.0453%	0.0027%

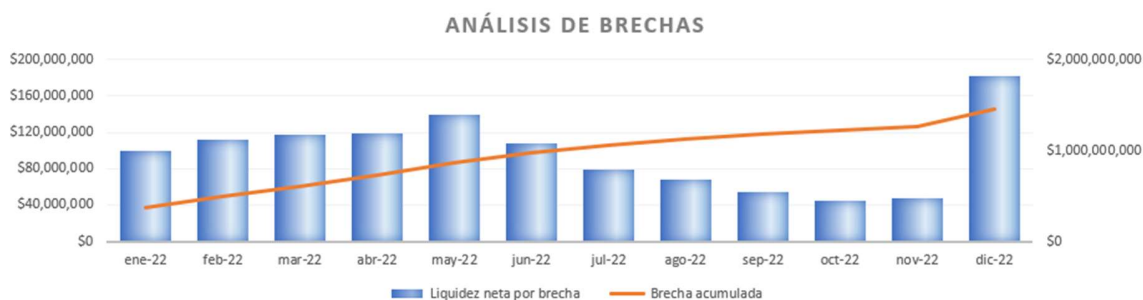
**Riesgo de Liquidez:**

Al cierre del ejercicio 2022, el Riesgo de Liquidez se gestiona a través de una serie de pilares fundamentales, entre los que se pueden destacar la utilización de indicadores clave, como el Coeficiente de Liquidez, brechas de liquidez, así como las pruebas de estrés.



(Continúa)

**Financiera Sustentable de México, S. A. de C. V., S. F. P.**  
 Notas a los estados financieros  
 31 de diciembre de 2022



**Riesgo de Mercado:**

Debido a que la operación no lo requirió durante el 2022, FINSUS no tiene contratadas obligaciones subordinadas ni realiza emisiones que le requieran un seguimiento estricto de las condiciones del mercado financiero.

**Riesgo Operativo:**

El Riesgo Operacional se define como la pérdida potencial por fallas o deficiencias en los controles internos, por errores en el procesamiento y almacenamiento de las operaciones o en la transmisión de información, así como por resoluciones administrativas y judiciales adversas, fraudes o robos (esta definición incluye al Riesgo Tecnológico y Legal).

Al cierre del 2022, la Financiera tiene 37 eventos registrados en bitácoras de riesgo, de las cuales 30 están cerradas y 7 abiertos. Asimismo, no se han detectado pérdidas económicas por riesgo operativo.

El capital Requerido para hacer frente algún Riesgo Operativo por Basilea II para 2022 es de \$3,141,150.

Requerimientos de capital (no auditado):

	<b>Dic 22</b>
NICAP Total = Capital neto / Requerimiento total de capital por riesgos	154.7391%
NICAP Crédito = Capital neto/Requerimiento total de capital por riesgos de crédito	201.1609%
NICAP Mercado = Capital neto/Requerimiento total de capital por riesgos de mercado	670.5362%